NOTICIAS PARA PADRES

Semana de
Marzo 25th, 2024

Rogers Lane Head Start
616-532-4229

¿Qué hay de nuevo?

Es extremadamente importante que los padres/tutores mantengan actualizada la información de contacto. Si ha cambiado su número de teléfono o dirección de correo electrónico, infórmenos de inmediato. De esta manera, si necesitamos comunicarnos con usted en caso de emergencia, podremos comunicarnos con usted.
Gracias.

Recuerde que regresaremos a la escuela después de las vacaciones de primavera el 4/8/4.

¡Disfruta sus vacaciones!

Calendario de eventos

3/29/24- 4/5/24- Vacaciones de Primavera

Día Conmemorativo 5/27/2024

Ultimo día de escuela 5/30/24

Recordatorios

Preescolares: 7:35am-2:35pm

Puertas abren a las 7:25am

Debido a las transiciones de los salones de clases, NO hay entrada a nuestro edificio entre: 2:15pm – 2:30pm

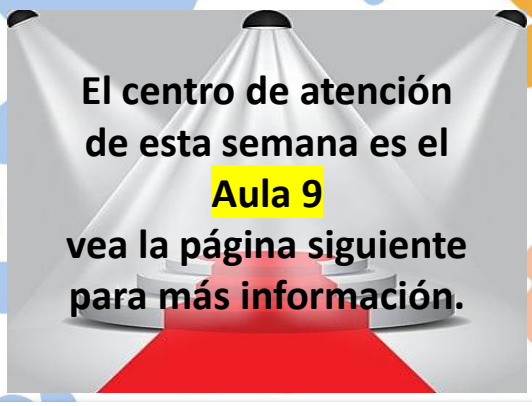

Horario I/T

EHS- Early Head Start
7:20am- 2:50pm

https://www.facebook.com/pg/hs4kc/events
www.hs4kc.org

Head Start for Kent County
Connecting Families and Community Resources

Great Start Readiness Program
Michigan's Nationally Recognized Pre-K Program

Estos materiales fueron desarrollados gracias a una subvención otorgada por el Departamento de Educación, Avance y Potencial Permanente de Michigan".

Centro de Atención Aula 9



Ms. Sam:
Este es mi tercer año escolar con Head Start. Actualmente asisto al colegio comunitario de Muskegon para terminar mi carrera en desarrollo infantil temprano. ¡Tengo 2 hijos pequeños y me encanta pasar tiempo con ellos haciendo cosas al aire libre y manteniéndome activo!

En el aula:
En el salón de clases hemos disfrutado mucho del tiempo sensorial, disfrutamos mucho dibujando y haciendo dibujos para nuestras familias o para pasar el rato en el salón de clases, ¡y realmente disfrutamos nuestro tiempo de música y fiestas de baile!

Ms. Amber:
Hola, soy el asistente de maestro en la sala 9. Anteriormente fui padre de dos niños en Head Start, que ahora tienen 13 y 11 años. Tengo dos perros, Layla y Ravyne. En mi tiempo libre me encontrarás con mis amigos y familiares tanto como sea posible. Me encanta jugar, ir a la playa, caminar y organizarme. Recientemente terminé mi CDA y planeo comenzar mi título asociado en desarrollo infantil este otoño.



www.hs4kc.org

Connecting Families and Community Resources

These materials were funded in whole or in part under a grant awarded by the Michigan Department of Education.

Great Start Readiness Program
Michigan's Nationally Recognized Pre-K Program

¡Marzo es mes de lectura!

10 consejos para mantener la diversion en lectura

1. Mantenga que los temas son interesantes: Deje que tu niño escoge los libros que quieren leer.
2. Leye en voz alto: Escuchar a libros leidos env oz alto ayude los niños aprender sobre fluidez y expression.
3. Sea un buen ejemplo: Leer para diversion, habla a tus niños sobre el amor que tienes para leer, haz la lectura divertido.
4. Haz un lugar especial para leer: Deje bebes y niños tener aceso a sus libros en un lugar bajo o una cesta que es acesible.
5. Visita tu biblioteca: Nada es major que un excursion a la biblioteca! Muchos tengan eventos divertidos y interesantes.
6. Haz un fiesta de leer: Lleva tus pijamas, construye una fortaleza con mantas, y lee un buen libro.
7. Sea Flexible: Ayude tu niño para que tienen tiempo de leer que funciona con el horario de tu famila. Evita reglas estrictas porque este tiempo debe ser divertido, y no un castigo.
8. Sea intelligente con los premios: Los niños son intelligentes, y prestan atención, el mensaje que queremos dar es que leer es un premio en si mismo.
9. Leer es Leer: Deja que tu niño escoge sus libros propios, ¡está bién si es un libro de cómica!
10. Libros son Especiales: Asegura de decir a tus niños que los libros son especiales y que los libros que reciben como regales son suyos.

Ayude a su niño a tener éxito en la preescuela y en kindergarten

Desarrolle la costumbre de una buena asistencia escolar

USTED SABÍA QUE…
Perder el 10% de las clases (uno o dos días un par de veces por mes) pude dificultar el desarrollo de buenas costumbres de asistencia escolar.

QUÉ PUEDE HACER USTED
Si su niño parece sentir ansiedad con ir a la preescuela, hable con el director del programa, los maestros, su médico u otros padres para que le aconsejen.

Visite “Attendance Works” (La Asistencia Escolar Funciona) en www.attendanceworks.org para hacer la descarga de recursos y herramientas gratis.

Infección del oído medio en niños

La infección del oído medio en los niños, también llamada otitis media, puede ser dolorosa para los niños. Esta infección se produce cuando se obstruye el conducto auditivo por el que pasa el líquido que secreta el oído de su hijo. Esto puede suceder cuando su hijo se resfría, tiene alergia o gripe. La acumulación de líquido permite el crecimiento de las bacterias y provoca presión sobre el tímpano de su hijo.

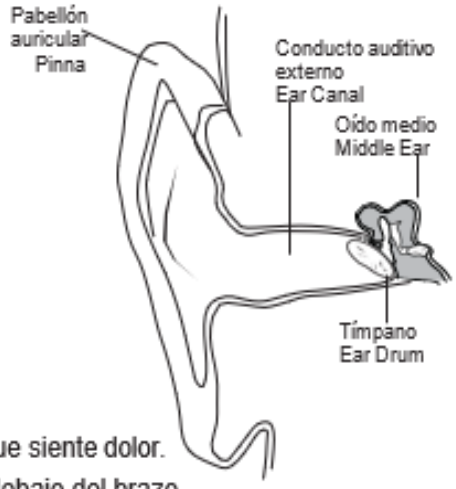

Señales de infección en el oído medio

- Despertar durante noche llorando.
- Frotarse o tirarse los oídos.
- Problemas para escuchar.
- No quiere tomar leche materna, tomar biberón ni comer porque siente dolor.
- Fiebre superior a los 101 grados F (38.3 grados C), tomada debajo del brazo
- Vómitos.
- Diarrea.

Los niños más grandes se pueden quejar de lo siguiente:

- Dolor en el oído o mandíbula.
- Zumbido en el oído.
- Sensación de movimiento o plenitud en el oído.
- Problemas para escuchar.
- Mareo.

El cuidado de su hijo

Las infecciones de los oídos algunas veces desaparecen solas, pero es mejor consultar al médico de su hijo si los síntomas duran más de dos días.

- El médico examinará los oídos de su hijo y le preguntará por los síntomas.
- Le puede indicar antibióticos. Asegúrese de darle **todo** el medicamento, aunque su hijo se sienta bien.
- Además, el médico puede recomendar analgésicos de venta sin receta médica, como acetaminofeno o ibuprofeno para aliviar el dolor y la fiebre.

A continuación, encontrará algunas formas de evitar una infección de los oídos

- Sostenga a su hijo en posición vertical cuando lo alimente. Nunca lo deje solo con el biberón.
- Mantenga a sus hijos alejados de las personas que fuman.
- Enséñeles a sus hijos a lavarse las manos con frecuencia y a no tocar los ojos o el escurrimiento nasal.

Talk to your child's doctor or nurse if you have any questions or concerns.

2007 - October 4, 2017, Health Information Translations.